

Speed Lock

High Security System

WEGNAHME-SPERRE PER KNOPFDRUCK

FÜR SMARTPHONES UND TABLETS



Kurze Reaktionszeit



Mehrere Warensicherungen
in ein System integriert

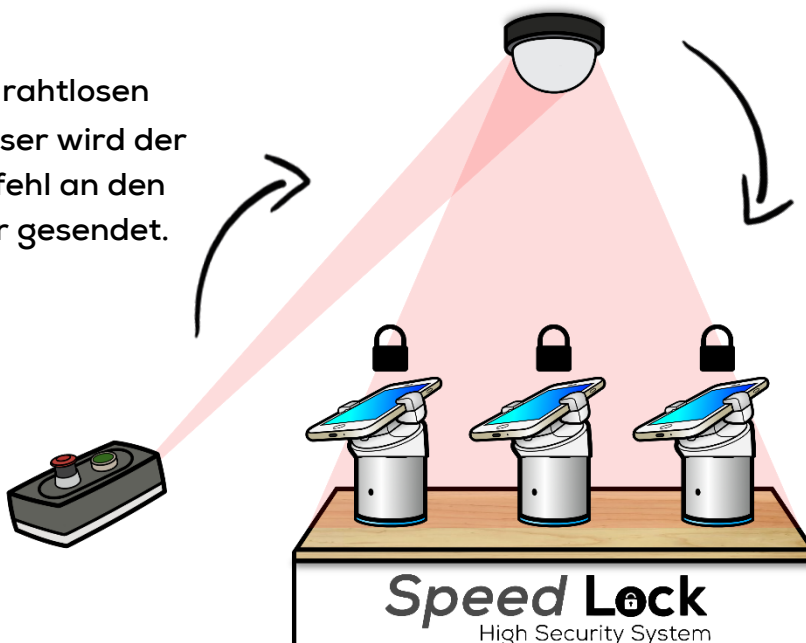


Blitzschnelles Sperren gesamter
Warenausstellung

OPTIGUARD®

FUNKTIONSWEISE DES SPEED LOCK-SYSTEMS

1. Per drahtlosen
Fernauslöser wird der
Sperrbefehl an den
Repeater gesendet.



2. Der Repeater verstärkt das
Signal und übermittelt es an
alle in das System integrierte
Warensicherungen.

3. Die gesamte
Warenausstellung wird
gesperrt.

Speed Lock
High Security System

Speed Lock

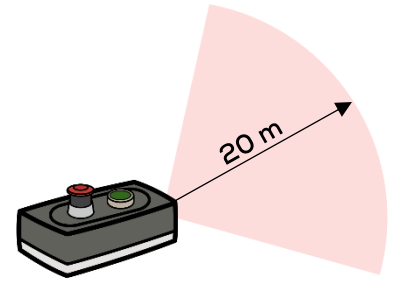
High Security System

WORAUS BESTEHT DAS SPEED LOCK-SYSTEM?



Fernauslöser mit Panik-Taste

Der Fernauslöser mit hoher Sendeleistung sendet den Sperrbefehl zum Repeater bzw. direkt zu den Warensicherungen, die sich in einer Reichweite von 20 m befinden. Die Verriegelungen in den **i-Line**-Sicherungen werden automatisch in die Sperr-Stellung gebracht und die Ware wird somit gegen Wegnahme geschützt.

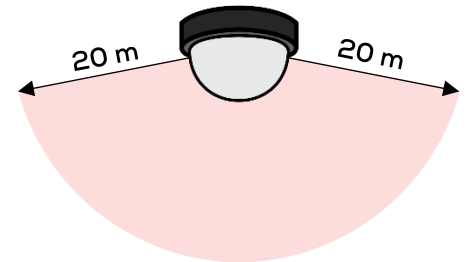


Reichweite des Fernauslösers



Repeater

Der Repeater empfängt das Signal des Fernauslösers. Das empfangene Signal wird verstärkt und alle im Sendebereich befindliche **i-Line**-Warensicherungen weitergeleitet.




Sendebereich des Repeaters



i-Line-Leinensicherung

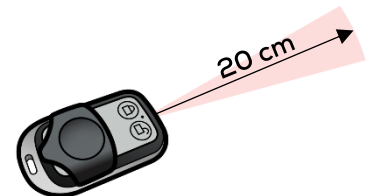
[Zum i-Line-Produktblatt](#)

Die Leinensicherung ist mit elektromechanischer Verriegelung (zwischen Basis- und Sensorteil) ausgestattet. Nach Empfang des Sperrsignals wird die Basis-Sensor-Verbindung verriegelt. In verschlossener Stellung ist die Entwendung der Ware unmöglich. Jederzeit kann der Schließmechanismus mittels der USER-FB vom Verkaufspersonal entriegelt werden.



USER-Fernbedienung

Die USER-Fernbedienung dient dem Verkaufspersonal zum Ent- und Verriegeln des Schließmechanismus. Außerdem erlaubt sie die **i-Line**-Leinensicherung zwischen dem scharfen bzw. entschärften Zustand umzuschalten.



Reichweite der USER-Fernbedienung

Speed Lock

High Security System


UNEINGESCHRÄNKTES TESTEN DER WARE MIT SPEED LOCK

1. Die Leinensicherung ermöglicht dem Kunden **bequemes Testen der Ware**. Dabei ist die elektromechanische Verriegelung geöffnet und die elektronische Sicherung aktiv.

2. Der Kunde kann die Ware am POS ungehindert testen. Dabei ist sie über die Leinensicherung elektronisch geschützt. Ein **Diebstahlversuch** führt zur **sofortigen Alarmauslösung**.



3. Beim ersichtlichen Diebstahlversuch aktiviert das Verkaufspersonal mittels des Fernauslösers die Verriegelungen an sämtlichen [i-Line](#)-Leinensicherungen. So wird sogar eine **gewaltsame Wegnahme** der ausgestellten Ware **verhindert**.



Speed Lock

High Security System

Der Strongman unter den Leinensicherungen